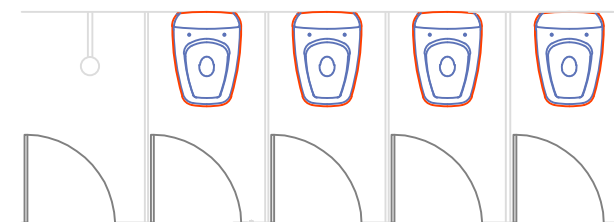
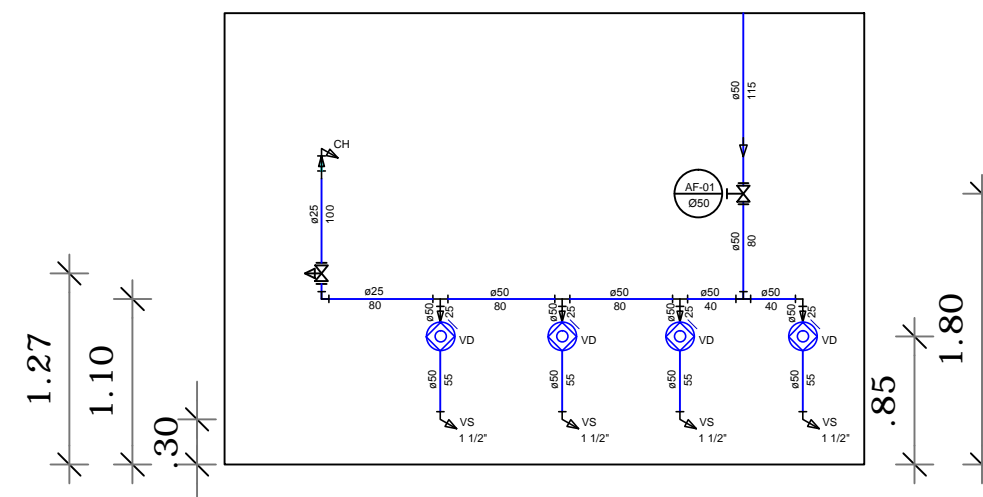
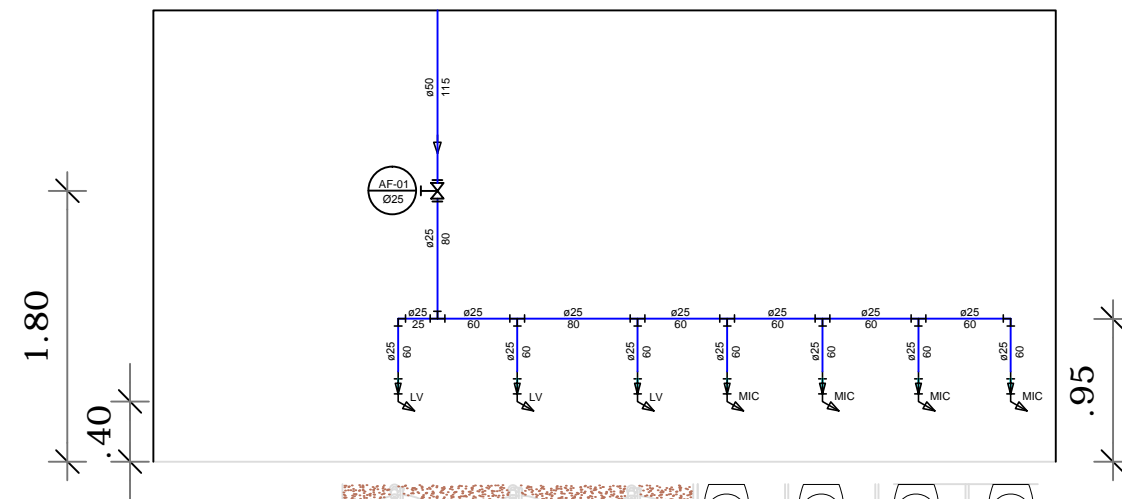


## ISOMÉTRICA DO BANHEIRO MACULINO

Esc: 1/50



PREFEITURA MUNICIPAL DE  
**VÁRZEA GRANDE**  
*amar • cuidar • acreditar*

## PREFEITURA MUNICIPAL DE VÁRZEA GRANDE

Av. Castelo Branco, Espaço Municipal, 2500 - Centro Sul, Várzea Grande/MT  
CEP 78125-700 - Fone/Fax: 65 3688 8000

PROJETO:  
**EMEB ANTÔNIO SALUSTIO AREAS**

OBRA:  
**REFORMA E AMPLIAÇÃO**

LOCALIZAÇÃO:  
**AVENIDA LEÔNCIO LOPES DE MIRANDA- CAPELA DO PISSARÃO**

ASSUNTO:  
**PLANTA BAIXA HIDAÚLICA**

AUTOR DO PROJETO:

**LUAN BRENO ZANOLLO MILANI**  
**ENGENHEIRO CIVIL**  
**CREA-MT 040706**

UNIDADE:  
**METRO**

ESCALA:  
**Indicada**

QUADRO DE ÁREAS

ÁREA TOTAL TERRENO: 5.017,30m²
ÁREA CONSTRUÍDA: 1.096,60m²
ÁREA DEMOLIDA: 39,04m²
ÁREA DA QUADRA: 668,50m²
ÁREA AMPLIADA: 48,79m²

DATA:  
**23/01/2019**

FOLHA N°

**03/05**